




sounds
sounds...

It's not only sound
SOUNDS...



ERC **TP**
www.cvg.ru



WP-4

ON-WALL REMOTE CONTROL FOR MDA AMPLIFIER

QUICK START GUIDE
КРАТКОЕ РУКОВОДСТВО ПО ЭКСПЛУАТАЦИИ

WP-4W
WP-4BL

ОБЩАЯ ИНФОРМАЦИЯ

CVGAUDIO WP-4 - настенный контроллер для удаленного управления одной зоной матричного усилителя CVGAUDIO серии MDA. К двух-зонным (MDA-2120 / MDA-2240) усилителям можно подключить два контроллера, к четырех-зонным (MDA-4120/ MDA-4240) соответственно четыре. Контроллер WP-4 имеет регулятор уровня громкости в зоне (нижний регулятор большего размера) и шестипозиционный селектор входов для выбора активного в данной зоне (верхний селектор). Для выбора доступны все входы кроме первого - INPUT2(A) / INPUT3(B) / INPUT4C / AUX1(D) / AUX2(E) / MP3-FM-BLUETOOTH.

Как правило WP-4 устанавливается на стене непосредственно в зоне которой он будет управлять. Для контроллера не требуется дополнительного питания - оно поступает от усилителя. CVGAUDIO WP-4 подключаются к усилителю экранированным кабелем типа "витая пара" CAT5E / CAT6 с коннекторами типа RJ45. Используется стандартная прямая распиновка. Максимальное рекомендованное удаление контроллера от усилителя - 200 метров. Для возможности использования удаленных панелей - необходимо в первую очередь активировать данную функцию на управляемом усилителе. DIP-SWITCH селекторы активации REMOTE расположены на задней панели. Также очень важно корректно выставить адресацию на зональных панелях. Номер управляемой зоны для корректной работы не может дублироваться (1-4). Выбор номера зоны для настенного контроллера осуществляется с помощью четырех Dip-Switch переключателей с задней стороны CVGAUDIO WP-4. При подаче питания на панель загораются два светодиодных информационно - декоративных светодиода. Каонтроллеры выпускаются в белом и черном цвете.

ПАСПОРТ ИЗДЕЛИЯ

АДРЕС ПРОИЗВОДИТЕЛЯ: МОСКВА, УЛ.ЩУКИНСКАЯ, Д2, ПОД.8, ЭТАЖ 2, КОНТАКТЫ: (499)190-20-10, WWW.CVG.RU / SOUND@CVG.RU

МОДЕЛЬ УСТРОЙСТВА

СЕРИЙНЫЙ НОМЕР

СТИКЕР НА ЗАДНЕЙ ПАНЕЛИ УСТРОЙСТВА

ДАТА РЕАЛИЗАЦИИ

РЕАЛИЗАЦИЯ КОНЕЧНОМУ ПОЛЬЗОВАТЕЛЮ

КОМПАНИЯ - ПРОДАВЕЦ

РЕАЛИЗАЦИЯ КОНЕЧНОМУ ПОЛЬЗОВАТЕЛЮ

МЕСТО ПЕЧАТИ

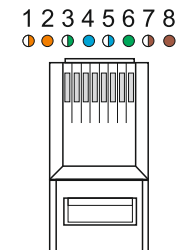
ПЕЧАТЬ КОМПАНИИ ПРОДАВЦА

ГАРАНТИЙНЫЕ ОБЯЗАТЕЛЬСТВА

При соблюдении всех перечисленных выше правил установки и эксплуатации на все модели усилителей и прочего активного оборудования CVGAUDIO предоставляется возможность бесплатного гарантийного сервисного обслуживания сроком 1 год со дня приобретения устройства конечным покупателем. Информацию о сервисных центрах Вы можете найти на web-сайте компании CVGAUDIO: www.cvg.ru или по телефону +7 499 190-20-10.

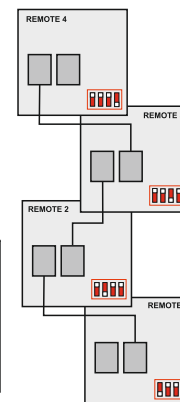
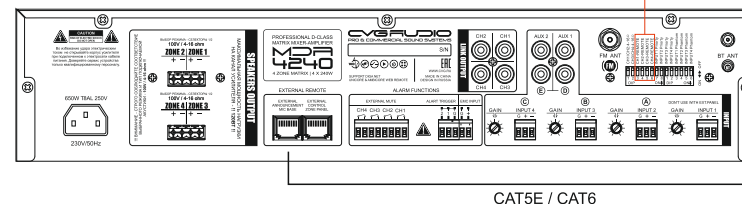
CVGAUDIO WP-4 подключается к усилителям CVGAUDIO серии MDA с помощью кабеля типа "витая пара" CAT5E / CAT6. Необходимо использовать экранированный кабель, экран должен быть штатно обжат на корпус разъема. Коннекторы RJ45 устанавливаются с обеих стороны кабеля, и со стороны усилителя и со стороны подключаемого контроллера. Используется стандартная прямая распиновка:

1		БЕЛО-ОРАНЖЕВЫЙ	1	
2		ОРАНЖЕВЫЙ	2	
3		БЕЛО-ЗЕЛЕНЫЙ	3	
4		СИНИЙ	4	
5		БЕЛО-СИНИЙ	5	
6		ЗЕЛЕНЫЙ	6	
7		БЕЛО-КОРИЧНЕВЫЙ	7	
8		КОРИЧНЕВЫЙ	8	



Соответствие номера контакта и формата передаваемого сигнала:

- контакт 1 = RS485 - A / бело-оранжевый
- контакт 2 = RS485 - B / оранжевый
- контакт 3 = +24V / бело-зеленый
- контакт 4 = GND / синий
- контакт 5 = GND / бело-синий
- контакт 6 = +24V / зеленый
- контакт 7 = GND / бело-коричневый
- контакт 8 = GND / коричневый



ОСНОВНЫЕ ТЕХНИЧЕСКИЕ СВОЙСТВА

Напряжение питания	DC 24V, питание приходит от усилителя
Энергопотребление	5W
Макс длина трассы	до 200m
Количество зон	Максимально - 4
Интерфейс управления	RS485
Габаритный размер	86mm x 86mm x 48mm
Вес	250g

Спецификация может быть изменена производителем без предупреждения